



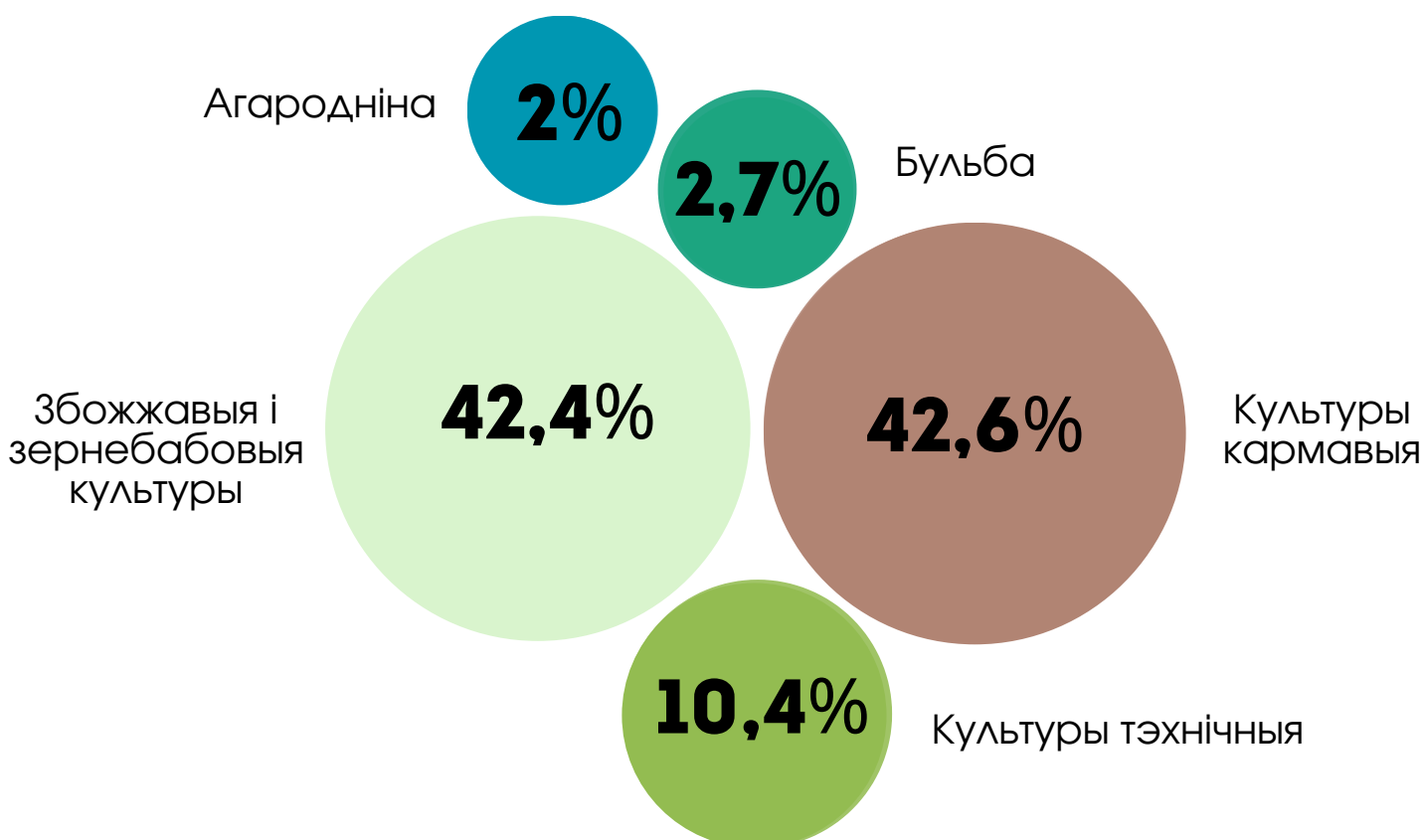
за 2025 год



АСНОЎНЫЯ ПАКАЗЧЫКІ ВІТВОРЧАСЦІ АСОБНЫХ ВІДАЎ ПРАДУКЦЫІ РАСЛІНАВОДСТВА

У гаспадарках усіх катэгорый

СТРУКТУРА ПАСЯЎНЫХ ПЛОШЧАЎ (у працэнтах да выніку)



Агульная
пасяўная плошча
склала



997,2 тыс. га



ВАЛАВЫ ЗБОР І ўРАДЖАЙНАСЦЬ (тыс. тон, ц/га)

1 820,0
43,2

Збожжавыя і
зернебабовыя
культуры




1 322,8
591

Буракі цукровыя




619,9
235

Бульба



699,9
333

Агародніна



158,7
22,2

Рапс

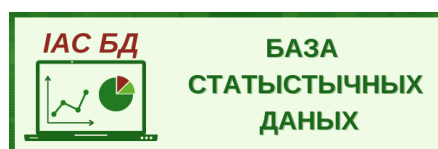


9,5
15,4

Ільновалакно



Актуальная інфармацыя размешчана:



Пры выкарыстанні інфармацыі спасылка на Галоўнае статыстычнае ўпраўленне
Брэсцкай вобласці з'яўляецца абавязковай
© Галоўнае статыстычнае ўпраўленне Брэсцкай вобласці